

B 2 B C L O U D C M S

dino

dino service guide Ver.4.0.3
Nov.20, 2025



企業サイト運用、
こんなところでつまずいていませんか？



サイトの運用が止まる4つのボトルネック

Web担当者が日々感じている悩みの多くは、実は“構造的なボトルネック”として共通しています。運用性、安定性、信頼性、そして発信力。この4つを課題を解消できるかどうか、企業サイトの価値を継続的に高められるかどうかの分かれ道です。

更新の手間が多すぎて、
情報発信に時間がかかって
しまう…

情報漏洩リスクが心配…
本当に**信頼**できる？

安定して動くかな…
肝心なときにサイト
落ちないか心配

担当者しか使えないか
ら、誰もいないと**運用**
が止まってしまう…



“誰でも運用できる”を、標準装備に。

dinoは、企業サイトの運営に欠かせない4つの要素——
直感的なエディター、専門知識不要のクラウド環境、
自動で拡張するインフラ、世界基準のセキュリティを
すべて備えたクラウドCMSです。

見たままに入力できる
エディター画面

システム知識不要の
クラウド型サービス

情報発信力

運用性

信頼性

安定性

ISMS国際規格・
国内規格の認証取得で
万全のセキュリティ対策

自動でサーバ容量を増強
するオートスケーリング



誰でも更新できる仕組みで、情報発信が加速します。

直感的に記事作成できる
dinoエディター



AIでコンテンツ制作を
幅広くサポート

情報発信力

正しいHTML構造で
SEOに配慮



散らばったコンテンツも
まとめて発信



直感的に使えるエディター画面

直感的に記事を作れる 多彩なツールボタン

公開ページそのままの画面で、画像や動画、クイズ、アンケート、吹き出し形式の記事も、ツールボタンを押すだけで簡単に作れます。

動画やSNSコンテンツも 一瞬で埋め込み

編集画面上にURLをコピー＆ペーストするだけで、YouTubeやInstagramのコンテンツを瞬時に挿入可能。自動再生のON/OFFやコメントの表示/非表示などの切り替えも簡単に行えます。

詳細は
次ページ
にて

サムネイルでの画像配置

引用元テキスト(省略可)
引用元URL(省略可)

dinoエディターで記事を作る

Summary
この記事では、dinoエディターの基本構造と使い方を解説します。ブロック単位で記事を組み立てる仕組みが一目わかります。

ブロック構造の特徴

使いやすさの理由

dinoエディターは、タイトル、見出し、本文などのブロックを自由に積み重ねて記事を作成できます。各ブロックは個別に編集可能で、必要に応じて追加・削除が可能です。

仕上がりイメージをそのまま確認

編集画面上で、記事の仕上がりイメージをほぼそのまま確認できます。文字や画像の配置も、完成時と同じ感覚で調整できるため、作業効率が高まります。

【URLを貼るだけで動画やSNSコンテンツも埋め込み可能】

「dino」サービス動画 オフィス編 (15秒)

見る YouTube

「dino」サービス動画 オフィス編 (15秒)
www.youtube.com

ここをクリックして段落テキストを入力 / ページURLが貼付けコードを入力して[Enter] / 見出し・画像・引用は右のアイコンをクリック

ブロック単位で自由に記事を組み立て

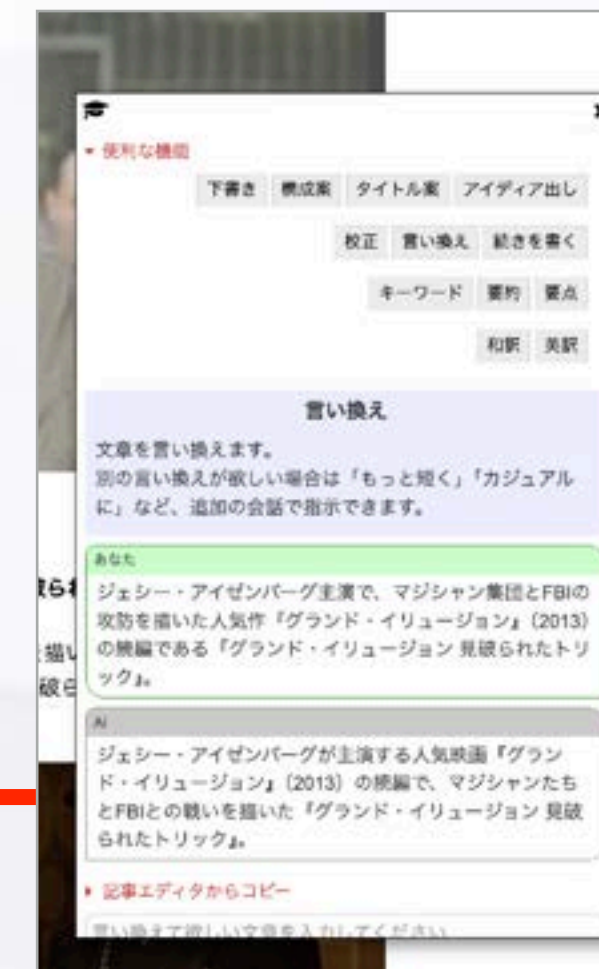
dinoエディターでは、タイトルや見出し、本文、画像などのブロックを積み重ねるだけで記事を作成できます。

各ブロックは独立して編集でき、編集画面でほぼ完成イメージを確認しながら直感的に操作可能です。



AI活用も簡単！

記事作成に必要なプロンプトはあらかじめ用意されているので、イチから考える手間は不要。もちろん、自由入力で細かい指示も出せます。





整理された文章と構造で、伝わるコンテンツを。



段落追加



見出し



小見出し

整理された見出し・本文ブロック

見出しと本文のブロックをシンプルに切り替えられるUIを採用。太さや大きさがバラつかず統一され、誰が見ても整理されたコンテンツに仕上がります。



HTML構造的に正しいためSEOにも有利で、デザインを切り替えた際もCSSに沿って綺麗に反映されます。



表組み

見やすく整理する表組み機能

文章では伝わりにくい情報を、すっきり整理して見せる「表組み機能」。セル結合やキャプション追加にも対応しています。

	商品A	商品B	商品C	商品D	商品E
1日目	123	456	789	--	20
2日目	3,456	7,890	1,234		456
合計	3,579	8,346	2,023	---	476

売上表サンプル

【dino CAFE (ディノカフェ) 銀座】	
所在地	東京都中央区銀座3-3-3 サンプルビル1F
TEL	03-1234-5678
営業時間	10:00～20:00 (日曜祝日～19:00まで)
定休日	水曜日
公式サイト	https://dinocafe.jp/

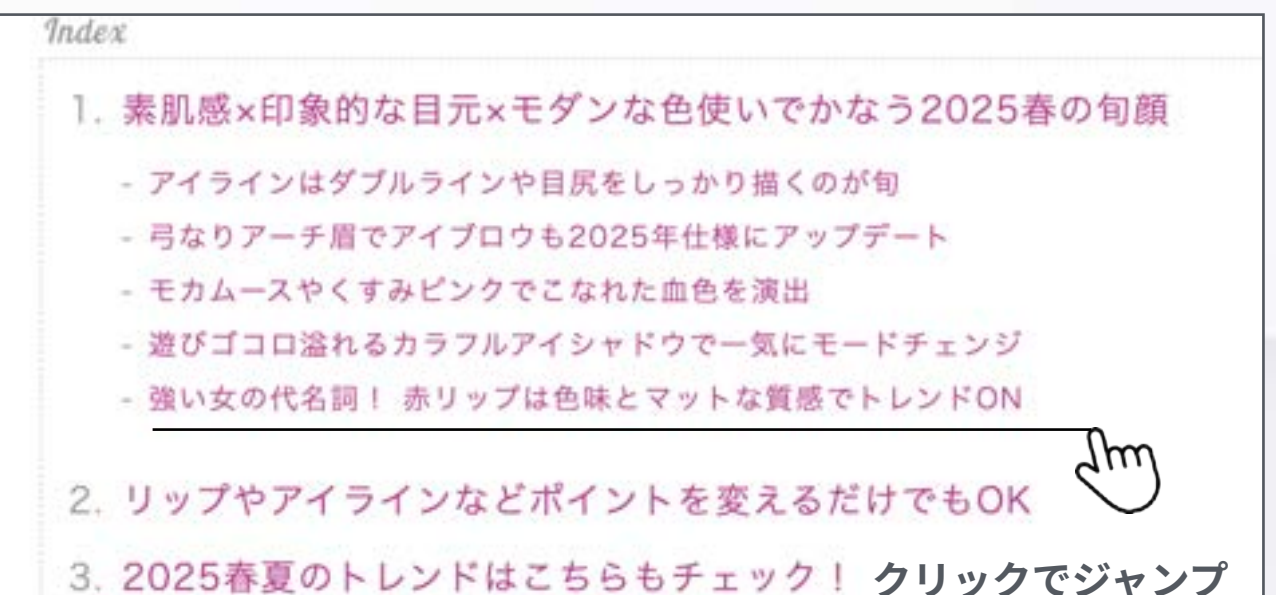
枠線の有無も選択可能



目次

自動更新される目次機能

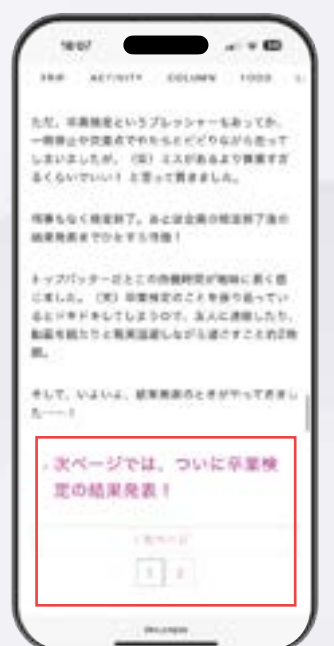
見出しや小見出しを自動で目次化。クリックすると該当箇所へジャンプします。各見出しを修正すると、目次にも自動で反映されます。



改ページ

ページ分割で読みやすく

任意の場所にハサミを入れるだけでページ分割され、リンクやナビゲーションも自動生成。SEO上も、一つの記事として評価されます。





文字だけじゃない、魅せる表現を簡単に。



画像挿入



写真アルバム

手軽に追加できる画像挿入

画像挿入は、PCからドラッグ＆ドロップするだけ。サイズは自動調整され、縦横比の切替も自在。キャプションや引用元URLの追加も簡単に行えます。



任意のフォルダから画像を選択することも可能です。



魅力的にまとめる写真アルバム

アルバム機能を使えば写真を一覧・スワイプ表示可能。ビジュアル重視のページに最適です。



画像カルーセル

流れをつくる画像カルーセル

複数の画像を自動で切り替え。左右ボタン操作や切り替え時のエフェクト選択も可能。商品紹介ページなどで流れのある見せ方を加えられます。



貼るだけで、美しく取り込めるコンテンツ

記事内にURLを貼り付けるだけで、サムネイル画像や概要付きのリンクカードを自動生成。InstagramやXなどの投稿も、簡単に埋め込み表示が可能です。

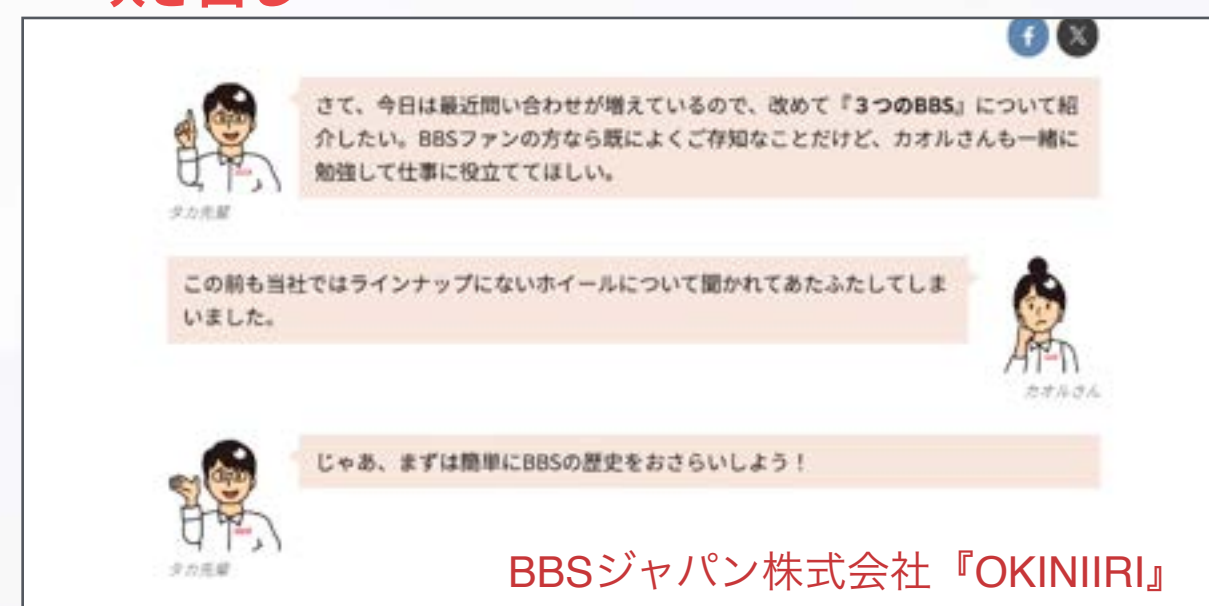


デザインボックス

表現が広がるデザインボックス

枠線や背景色、2カラム表示、文字サイズの調整が可能。吹き出し機能を使えば会話形式などの表現も簡単です。

・吹き出し



・2カラム表示



・テキスト回り込み



・ボックス表示



・カスタム設定・プロフィール





ユーザーの行動を引き出す、便利なコンテンツ機能

Q クイズ・アンケート

簡単操作でユーザーの声を収集


選択式のクイズや簡易アンケートを作成できます。参加型コンテンツでエンゲージメントを高めたり、回答結果を集計してマーケティングリサーチに活用することも可能です。

ユーザーの反応を匿名収集

回答は匿名で、個人情報は集計されません。同一ブラウザからは1回のみ集計可能。結果は公開して共有することも、非表示にすることもできます。



▼アンケート

Q2: 「スター・ウォーズ/最後のジェダイ」正画どっち?



☐ 真味なし ☐ 観たいor観た

Q3: どちらの女優の顔になりたい?



☐ スカーレット・ヨハンソン ☐ ナタリー・ポートマン

Q4: 映画を見る時、何で選ぶ?

好みの俳優
14% (91)

ストーリー
83% (515)

監督
3% (18)

Q7へ▶

Q5: 気になる人に苦手な映画をオススメされたら?

☐ 観る ☐ 観ない

Q6: 昨年公開された映画、どれが良かった?



☐ 「マンチェスター・バイ・ザ・シー」 ☐ 「ベイベー・ドライバー」 ☐ 「美女と野獣」

▼クイズ

【シルエットクイズ】3つのヒントから正解を導け!

*1: シート下のラゲッジスペースの容量は40リットル以上!

*2: 低速から力強く加速してくれます

*3: 燃費の良い走行状況の目安となる「エコ・ドライブ・インジケーター」も装備!

★画像を少し拡大した最終ヒントがこちら!



■問題: 下記の5つの中から正解だと思うバイクを選んでください



☐ スカイウェイブ250 (2008年モデル) ☐ スカイウェイブ650 (2002年モデル) ☐ バグマン200 (2022年モデル)

☐ バグマン400 (2022年モデル)

このモデルの詳細は次のページで!

</> HTMLコード

HTML埋め込みで誘導を強化

Googleマップなどの埋め込みやHTMLコードの記述も簡単に。読者の行動につながるコンテンツを自由に作成できます。



オートページングでSNS感覚の閲覧

記事を読み進めると次の記事を自動表示。自然に別記事へ読者の行動を促します。





コンテンツの公開を、戦略的にコントロールする

コンテンツプレビューで 公開前に仕上がり確認

公開前の記事を実際の画面で確認可能。
推測困難な長いURLを発行して、管理者
アカウントなしでも社内外に確認依頼で
きます。



タグ設定で記事を整理・回遊促進

記事にタグを付与し、関連記事や特集
ページを自動生成。サイト内回遊を自然
に促します。



チーム編集を支える履歴管理機能

編集中的内容は自動保存。必要なときには履歴保存をし、過去の下書きも呼び出
せます。

保存済下書き - 公開履歴一覧

No.	状態	ユーザー	日時	メモ	操作
rev-5	編集可能				★ プレビュー
rev-4	保存済み	Taka@singles編集部	22:03	公開用最終稿	★ プレビュー
rev-3	保存済み	Taka@singles編集部	21:41	最終確認待ち	★ プレビュー
rev-2	保存済み	Taka@singles編集部	21:38	初稿修正反映	★ プレビュー
rev-1	公開版反映中 (非公開)		9/17 14:15	created from original	★ プレビュー 👉 下書きをこの版から復元

投稿者機能で発信者を明確に

記事ごとに投稿者を指定できる機能。アイ
コンやプロフィールも設定できるため、
「誰が発信しているか」を明確に示せま
す。記事の信頼性を高めるだけでなく、社
内の専門性や個性を伝えることにもつなが
ります。



予約投稿で時間を指定して自動公開

予約投稿を使えば、深夜や休日でも狙った
時間に自動で公開可能。事前に組んだスケ
ジュールに沿って運用できるので、計画的
な情報発信が実現します。






システム環境から運用まで、ワンストップで。


導入も運用も**クラウド**で完結



高度かつ柔軟な**権限管理**



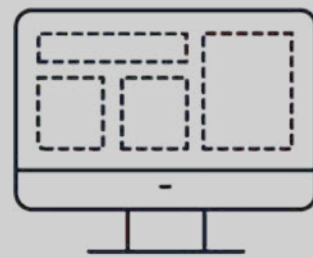
柔軟な
ドメイン設定に対応



記事更新と同時に
SEO対策



テンプレートで短期間立ち上げ



自由に作れる**入力フォーム**



運用性




サイト制作も運用も、 これだけで完結。

サーバーネットワークからサポートまで、サイト運用に必要な要素をワンパッケージで提供。高度な権限管理機能や自動SEOなども備え、システム運用の不安をトータルで解消します。



クラウド型サービスでシステム知識不要！

dinoは、ネットワークが一体となったクラウド型サービス。サーバーやシステムの維持管理が不要なので、システムに詳しい担当がいなくてもサイト運用が可能です。



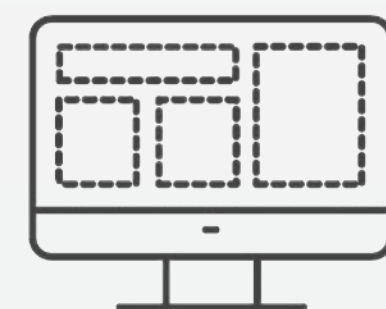
高度かつ柔軟な権限管理

担当者ごとに権限を細かく設定可能。多人数でも効率的にサイト運用できます。



柔軟なドメイン設定に対応

新規・既存ドメインに対応。サブドメイン設定も可能です。



選べるテンプレートで短期間立ち上げ

多彩なテンプレートで短期間に本格サイトを構築。ブランドに合わせたオリジナルデザインの制作も可能です。



自動でSEO対策

dinoで作成した記事はSEO最適化済み。meta情報やalt属性も自動設定されます。



自由に活用できる入力フォーム

入力フォームは、入力項目を自在に設定可能。問い合わせの対応状況や履歴、コメントなどを一元管理できるので便利です。



世界基準のISMS認証取得でセキュリティ面も安心。

強固な
アクセス・情報保護機能



ISMS認証による
世界基準のセキュリティ



信頼性

常に最新セキュリティを
自動反映



長年の実績に
裏打ちされた安全性



信頼性

ISMS認証と 各種機能で守る安心。

安心できる基盤の有無が、企業サイトの命運を左右します。リボルバーは、大企業のWeb基盤を10年にわたり支え続けてきた実績と、ISMS認証に裏付けられた体制のもと、開発から運用まで世界基準のセキュリティを徹底しています。



ISMS認証による世界基準のセキュリティ

リボルバーは国際規格に準拠した情報セキュリティ体制を整え、ISMS認証を取得。開発から運用まで世界基準のセキュリティで企業サイトを支えます。



強固なアクセス・情報保護機能

dinoでは二段階認証や個人情報のマスキングなど、強固なセキュリティ機能を標準搭載し、安全なサイト運営を支えます。



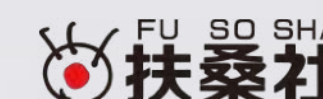
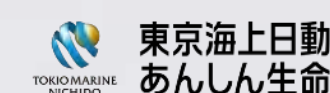
常に最新セキュリティを自動反映

最新のセキュリティ動向を継続的に収集・分析し、システムに反映。運用担当者は意識することなく、サイト運営に専念できます。



大手企業に選ばれ続ける安心基盤

dinoは、大手企業のWeb基盤を長年支えてきた実績をもとに、安心して利用できる環境を提供しています。



[導入事例を見る](#)



10年落ちないサイト基盤が、ここにあります。

信頼の**AWS基盤**で安定運用



安定性



24時間体制のシステム監視で安定運用



自動で安定稼働を支える**オートスケーリング**

安定性

堅牢かつ安定した基盤 で止まらない運用を。

リリース以来10年以上、数多くの企業サイトを支え続けてきたdino。AWS基盤を熟知した開発と監視体制、そして高負荷時のオートスケーリングにより、揺るぎない安定稼働を実現しています。



24時間システム監視で安定運用

システムが24時間自動監視を行い、異常の兆候を即座に検知・対応。利用者にとって「使えて当たり前」の安定性を、裏側の仕組みで支えています。



信頼のAWS基盤で安定運用

dinoは、Amazon Web Services (AWS) の堅牢なクラウド環境上で、その運用に精通したエンジニアによって設計・管理されています。



高負荷時も安定稼働を実現する オートスケーリング

アクセスの増減に応じてサーバーリソースを自動調整し、急激な負荷の変化にも途切れなく安定稼働を維持します。



すべての環境で、変わらぬ安定を！





運用フェーズに応じて役立つ機能も充実



ストック型コンテンツ機能

店舗情報や商品情報などは、新着記事とは独立してデータベース的に管理。複数タグで絞り込み検索も可能です。

例えばこんなコンテンツに。

- ・ 拠点・店舗情報
- ・ 導入事例・実績紹介
- ・ よくある質問（FAQ）
- ・ 活用ガイド・ノウハウ記事
- ・ 社内ガイド（限定公開）

※会員管理機能と組み合わせれば、関係者のみに限定公開するコンテンツも作成可能。

タグ検索を**カスタマイズ**して、エリアや目的でサクッと検索



管理者権限設定機能

利用できる機能の範囲を、ユーザーごとに設定可能。役割に応じた権限設定により、メディアを安全に運用できます。



テスト用サブアカウント

テスト用サブアカウントを使えば、デザインや設定、広告タグの確認を事前に行い、安全に本番へ反映できます。

Lite

Standard

Professional



会員管理機能

会員限定ニュースや製品マニュアル、セミナー情報などを提供し、登録ユーザーとの関係性を強化できます。

Lite

Standard

Professional



多言語対応サブアカウント

外国人向けサイトの多言語展開も可能です。



外部配信用RSS

多彩な外部ニュースプラットフォームに対応します。

有料オプション

料金プラン 用途や規模に合わせて選べます





料金プラン

サイトの規模や用途に応じ、3つの中から最適なプランをお選びいただけます。

※ すべての表示は税別価格です。

プラン一覧	Lite 小規模コーポレートサイトに	Standard 中規模サイトやオウンドメディアに	Professional 大規模メディアや会員サイトに
基本料金（税別） ※別途初期費用10万円	5万円/月 月払いの場合：¥60,000 基本料金内 30万PV/月	10万円/月 月払いの場合：¥120,000 基本料金内 100万PV/月	20万円/月 月払いの場合：¥240,000 基本料金内 300万PV/月
従量課金（PV上限超過時課金）	2万円/10万PV	7万円/100万PV	7万円/100万PV
管理者アカウント数 （サイト管理者 記事作成者）	3 3	5 10	10 20
基本CMS機能	●	●	●
標準サポート	●	●	●
編集履歴管理機能	—	●	●
管理者権限設定機能	—	●	●
テスト用サブアカウント	—	●	●
ストック型コンテンツ機能	—	●	●
会員管理機能	—	—	●
多言語対応サブアカウント	—	5万円／言語	5万円／言語
外部配信用RSS	—	1万円／RSS	1万円／RSS

※ サイトの構築作業は、別途お見積りのうえご対応いたします。
※ 初年度は1年契約（途中解約不可）、2年目以降は1ヶ月単位の自動更新となります。



導入から運用まで、
安心の伴走サポート



安心の導入プロセスと運用サポート



ご相談

専任スタッフが課題を整理し、最適な導入プランをご提案します。



構築相談

運用方針や目的を丁寧にヒアリングし、構成とデザインを形にします。



サイト公開

いよいよサイトオープンです。公開後も継続的なサポートで、安定した運営を支えます。

お問い合わせ

まずはお気軽にご連絡ください。ご要望やお困りごとを伺います。



お申し込み

利用のお申し込み後、dinoのアカウントを発行します。



構築作業

経験豊富なエンジニアとデザイナーが、最適なサイトを構築します。指定制作会社との連携にも柔軟に対応可能です。



運用を支える、専門チームの併走サポート

テンプレートを超えた、**思い通りのサイトづくり**

標準テンプレートにとどまらず、デザインや構成を自由にカスタマイズ。自社制作や外部デザイナーによるデザインも取り込み、専任スタッフがヒアリングから実装までをサポートします。



発信を止めない、コンテンツ運用のパートナー

記事制作から更新サポートまで、コンテンツ運用の専門チームが継続的に支援。企業の制作方針を深く理解し、読者に届く情報発信をお手伝いします。



導入事例

「dino」は、一般企業がブランディング等を目的に運用するオウンドメディアや、出版社等のメディア企業によるデジタル展開に数多く採用。累計で160を超える企業Webサイトに導入されています。

B 2 B C L O U D C M S
dino

 **ATLASSIAN**

IDOM Inc.

 **FM851**
LAUGH & MUSIC! 851

 **関西電力グループ**
power with heart

近代映画社
Kindaieigasha Co.,Ltd


仲間が広がる、旅が深まる

クラブトリズム

ゴルフダイジェスト社

Stereo Sound


SHOCHIKU

 **東京海上日動**
あんしん生命

 **transcosmos**
people & technology

 **JAPAN AIRLINES**

HITACHI
Inspire the Next

 **FU SO SHA**
扶桑社

 **Prudential**

モーターマガジン社

※2025年8月時点実績 ＊五十音順



コーポレートサイト

企業の信頼を支えるコーポレートサイト。その基盤として、大手から老舗まで幅広く活用されています。

HITACHI
Inspire the Next



日立グローバルライフソリューションズ株式会社

<https://corp.hitachi-gls.co.jp/>

モーターマガジン社



株式会社 モーターマガジン社

<https://www.motormagazine.co.jp/>

REVOLVER



株式会社リボルバー

<https://revolver.co.jp/>

公式サイト

ブランドの発信拠点となる公式サイト。dinoは多くの著名コンテンツに採用され、迅速な更新を支えています。



松竹株式会社

<https://broadwaycinema.jp>



株式会社ドリームファクトリーワールドワイド

<https://jp.rizinff.com/>



株式会社扶桑社

<https://kodokuno-gourmet.jp/>



株式会社エフエム大阪

<https://www.fmosaka.net/>





オウンドメディア（Webメディア）

企業と読者をつなぐオウンドメディア。dinoは多様な企業で採用され、日々の発信を効率的に支えています。



株式会社日立製作所

<https://www.foresight.ext.hitachi.co.jp>



日本航空株式会社

<https://ontrip.jal.co.jp/>



東京海上日動あんしん生命

<https://manekomi.tmn-anshin.co.jp/>



株式会社モーターマガジン社

<https://smart-mobility.jp/>



株式会社二輪車新聞社

<https://www.nirin.co.jp/>



東京海上日動火災保険株式会社

<https://spacemate.jp>



アトlassian株式会社

<https://atlassian-teambook.jp>



関西電力株式会社

<https://media.kepc.co.jp>



株式会社ファッションニュース通信社

<https://coordisnap.com/>



株式会社近代映画社

<https://screenonline.jp/>

Company Guide





運営企業

株式会社リボルバーは、企業の情報発信を支えるB2BクラウドCMS「dino」を開発・提供しています。
「テクノロジーで、企業の自由な発信を支える」——それが私たちのミッションです。

基本情報

会社名	株式会社リボルバー（英語表記：Revolver, Inc.）
設立	2012年7月30日
決算月	6月
所在地	〒105-0004 東京都港区新橋5-33-10
事業内容	コンテンツマーケティングに特化した、マーケティングテクノロジー（マーテク）の開発・提供事業

ISMS認証

情報セキュリティマネジメントシステム（ISMS）の国際規格「ISO/IEC 27001:2013」および国内規格「JIS Q 27001:2014」認証を取得しています。



[プライバシーポリシーはこちら](#)

[情報セキュリティ方針はこちら](#)

役員一覧

代表取締役 CEO 兼 CTO	松本 庄司
取締役 COO	西 宏司
取締役 CFO	丹羽 夏実
社外取締役	林 信行
監査役	中村 宏 （株式会社AGSコンサルティング）

認証登録の概要

登録組織	株式会社リボルバー
取得認証規格	国際規格：ISO/IEC 27001:2022+Amd 1:2024 国内規格：JIS Q 27001:2025
審査登録機関	株式会社マネジメントシステム評価センター
登録日	2021年9月28日
登録活動範囲	インターネットサービスに関わる企画、設計、開発、運用管理、保守業務



お問い合わせ

▶ **sales@revolver.co.jp** ◀



本資料の記載内容に関するお問い合わせ、提案のご要望、ニュースレターの購読希望は、
上記メールアドレス宛もしくはQRコードよりお気軽にご連絡ください。